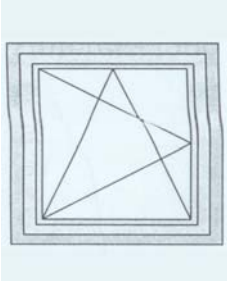


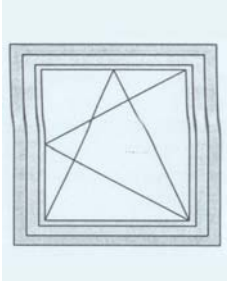
## Fensterarten:

Dreh-Kipp-Fenster:	Standardfenster mit 2 Öffnungsstellungen, Drehen und Kippen
Drehfenster:	Fenster welches nur durch Drehen geöffnet werden kann
Kippfenster:	Fenster welches nur durch Kippen geöffnet werden kann Flügel ist auf der Unterseite gehangen und kippt nach innen
Klappfenster:	Fenster ist oben gehangen und klappt nach außen
Parallelschiebefenster:	Fensterflügel schiebt sich soweit vor den Standflügel das dieser aufgeschoben werden kann
Hebeschiebefenster:	Fensterflügel wird beim Öffnen angehoben und wird dann zu Seite geschoben
Schwingfenster:	Fensterflügel ist jeweils rechts und links mittig im Rahmen aufgehangen
Wendefenster:	Ähnlich wie Schwingfenster, die Lager sitzen hier allerdings oben und unten mittig im Rahmen

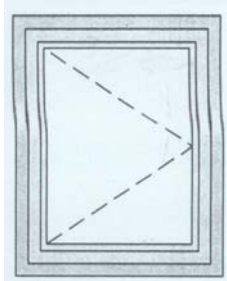
Dreh-Kipp-Flügel links



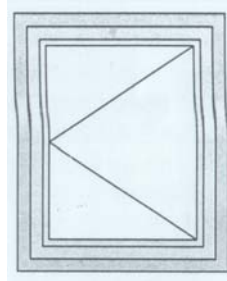
Dreh-Kipp-Flügel rechts




Drehflügel nach außen öffnend



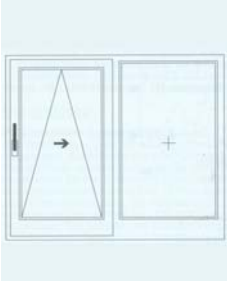
Drehflügel nach innen öffnend



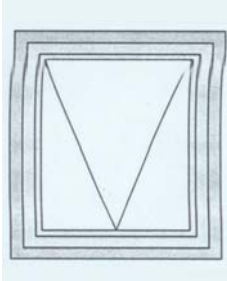
Kippflügel



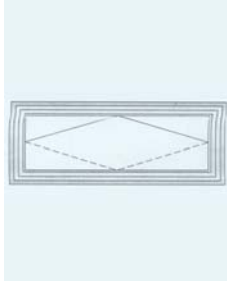
Parallelschiebe-Kipptür links



Klapptür



Schwingflügel



Wendeflügel

