

Wussten Sie schon ...

... Beschlag Ersatzteile sind unser Ding!

„Geht nicht, gibt es nicht!“

... einfach alles für's
Handwerk

HBV
BESCHLÄGE
WERKZEUGE
BAUZUBEHÖR

Absender Firma

Ansprechpartner

Telefon / Telefax

Bitte ankreuzen

Preis Anfrage ☐

Bestellung ☐

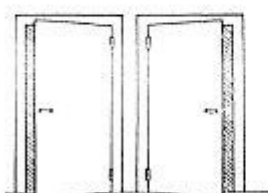
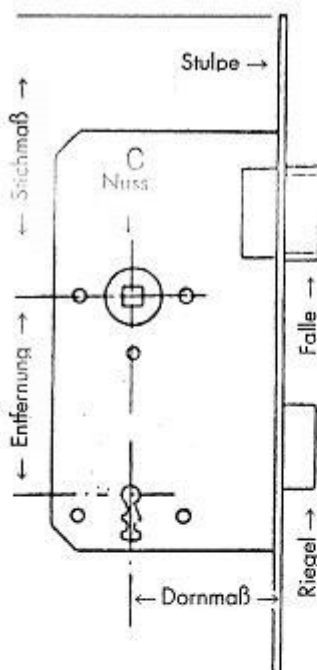
Schlossstyp bitte ankreuzen / lock type please mark with a cross

Einsteckschloss (Holztüren) ☐

Rohrrahmenschloss (Metalltüren) ☐

Sonstiges

Bitte angeben:



DIN Rechts DIN Links

Lochung:

Buntbart ☐

Profilzylinder ☐

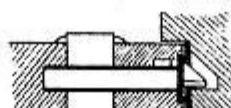
Türprofil:

Falz ☐

Stumpf ☐



Türprofil - falz
door profile - rebated



Türprofil - stumpf
door profile - flush

Dornmaß

_____ mm

Kastenhöhe

_____ mm

Abstand zw. Vorderkante Stulp und Mitte Nuss

Hinteres Dornmaß

_____ mm

Stichmaß

_____ mm

Abstand Mitte Nuss bis Kastenende

Abstand Mitte Nuss bis Oberkante Stulp

Nuss

_____ mm

Enfernung

_____ mm

Breite der Vierkantöffnung

Abstand zw. Mitte Nuss und Mitte Rundung der Lochung

Stulpenlänge

_____ mm

Stulpenbreite

_____ mm

Länge der im eingebauten Zustand sichtbaren Leiste des Schlosses

Breite der im eingebauten Zustand sichtbaren Leiste des Schlosses

Schräge Stulpe

_____ mm

Zargenmaß

_____ mm

Abstand zw. Unterkante Falle und Oberkante Riegel

Stulpenform:

kantig ☐

rund ☐

Stulpenfarbe:

lackiert ☐

Edelstahl ☐

Messing ☐

Sonstiges ☐

Türrichtung

DIN Links ☐

DIN Rechts ☐

Ihr Ansprechpartner: Herr Lutz Wölk Tel: 036601/86616

Fax: 036601/86682

e-Mail: lutz.woelk@hbv24.de